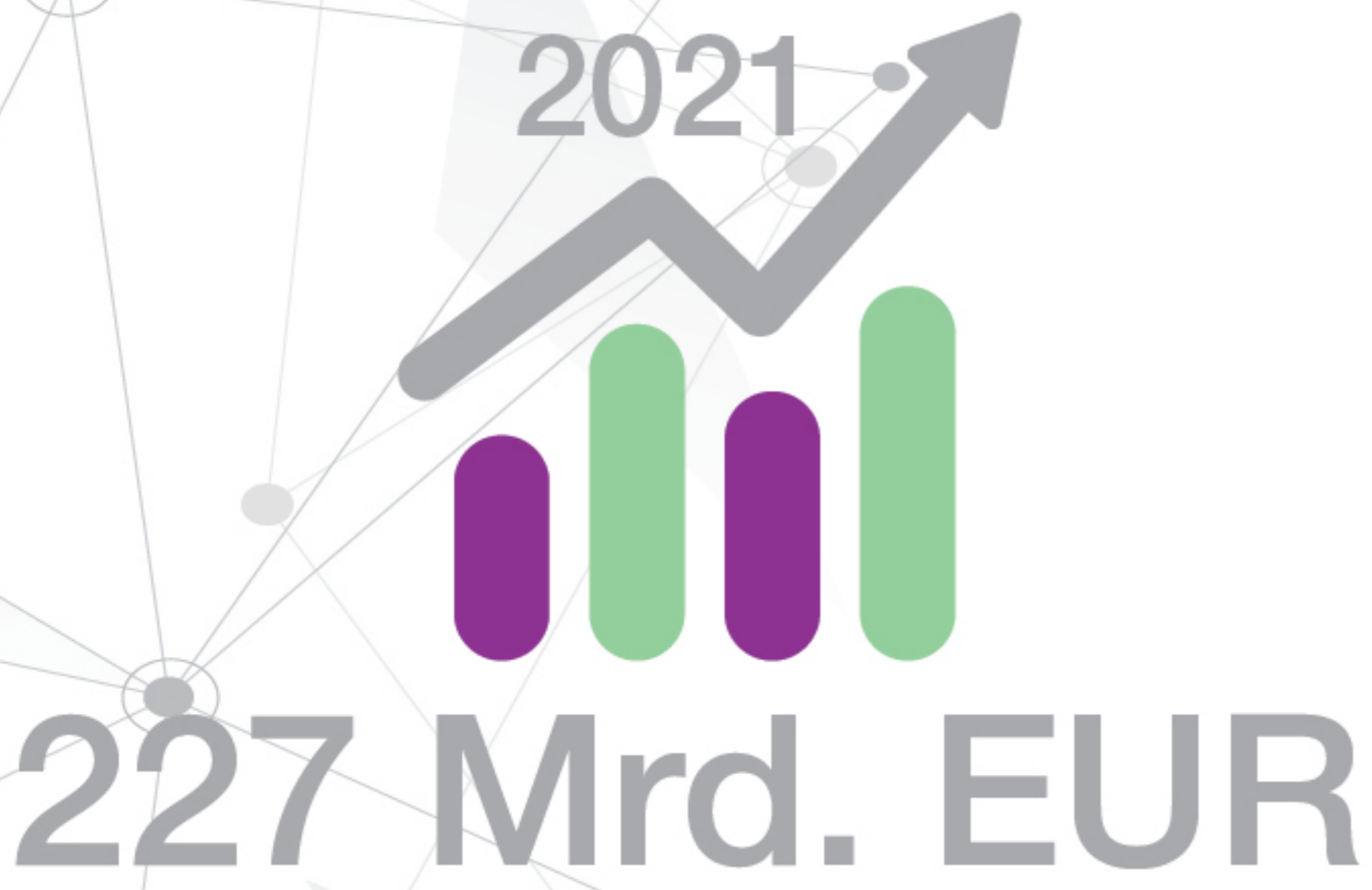
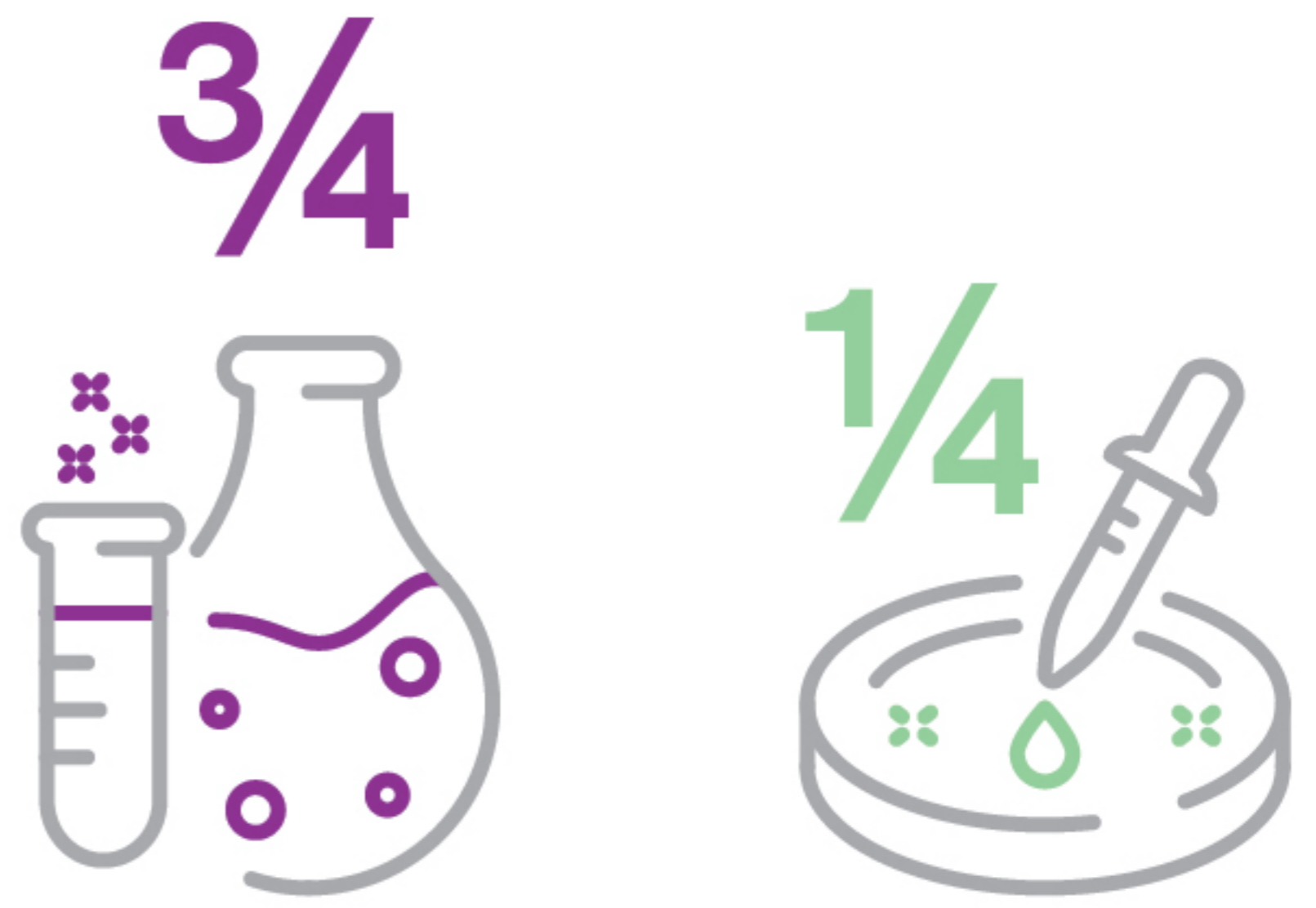


# Chemie- und Pharmaindustrie in Deutschland



Im Jahr 2021 erzielte die deutsche Chemie- und Pharmabranche einen Umsatz von 227 Mrd. EUR, 19 % mehr als ein Jahr davor. <sup>1)</sup>



Vom Umsatz der Branche entfielen 76 % auf Chemie- und 24 % auf Pharmaunternehmen.

## Struktur der deutschen Chemie- und Pharmaindustrie



Rund 2.000 Betriebe zählt die deutsche Chemie- und Pharmaindustrie. Über 92 % der Unternehmen beschäftigen weniger als 500 Mitarbeiter.

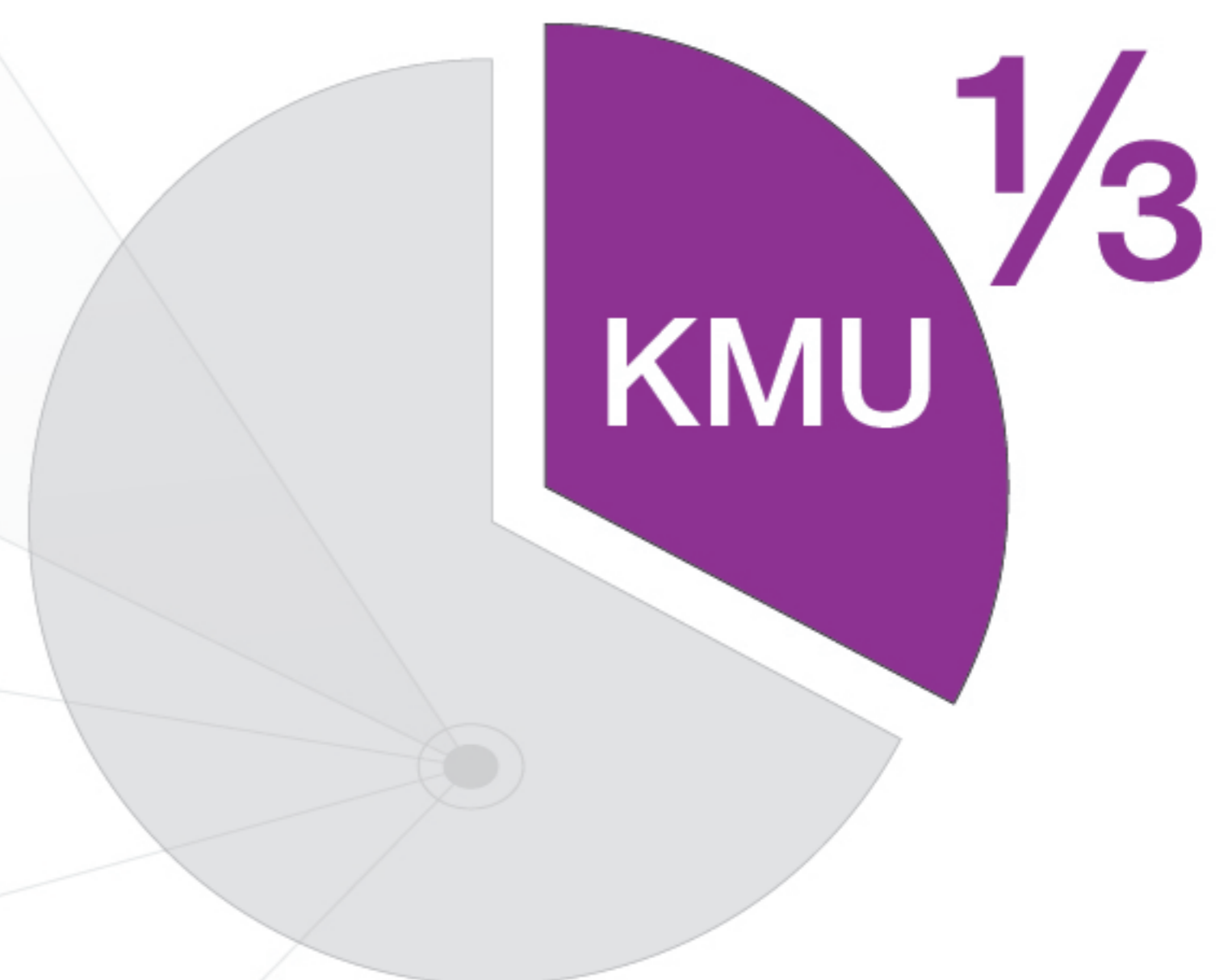


Kleine und mittelständische Unternehmen (KMU) erwirtschaften über 28 % des Branchenumsatzes.

## Die deutsche Chemie als Arbeitgeber




473.200 Beschäftigte zählte die Chemie- und Pharmaindustrie im Jahr 2021, der höchste Wert seit 20 Jahren. <sup>2)</sup>



36 % der Chemiebeschäftigten arbeiten in kleinen und mittelständischen Betrieben.

## Chemie- und Pharmaindustrie als Wirtschaftsfaktor



Die deutsche Chemie- und Pharmaindustrie erwirtschaftet 11 % des Umsatzes im verarbeitenden Gewerbe. Damit ist sie nach dem Fahrzeugbau (21 %) und dem Maschinenbau (12 %) auf Rang 3.

<sup>1)</sup> Für 2022 wurde ein Branchenumsatz von 266,5 Mrd. EUR prognostiziert, Stand Dezember 2022; <sup>2)</sup> Beschäftigte im Gesamtjahr 2022: 475.500